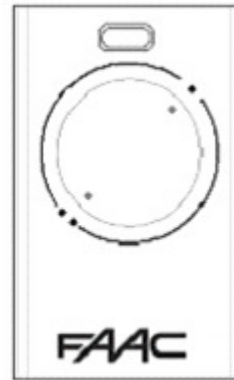
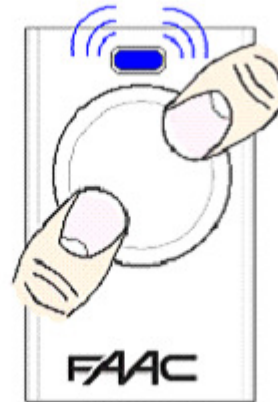


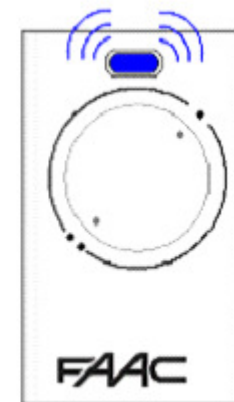
Handsender FAAC SLH auf Garagentorantrieb D600/1000 einlernen



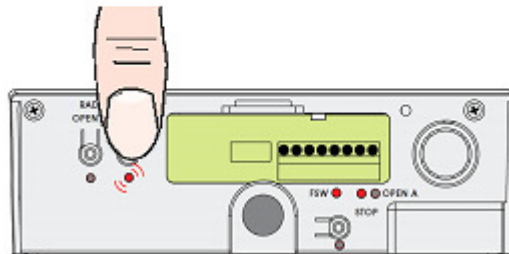
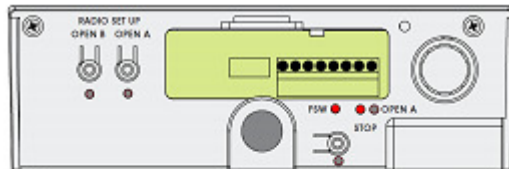
1. Einen beliebigen Handsender aus den vorhandenen als „Master“ auswählen.



2. Die Tasten • und • gleichzeitig drücken. Die LED blinkt fortwährend.



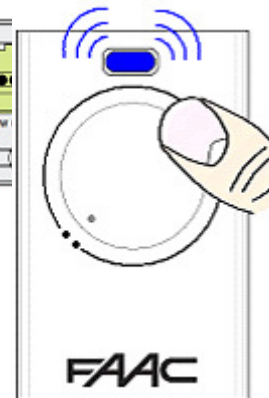
3. Beide Tasten loslassen. Die LED blinkt immer noch fortwährend.



4. Taste Radio- Setup „Open A“ betätigen, die rote LED blinkt.



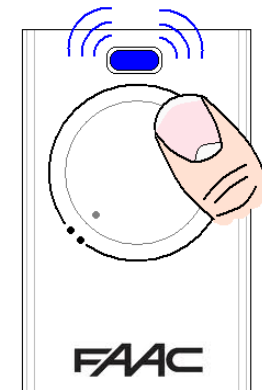
5. Die Taste loslassen, die LED „A“ blinkt immer noch.



6. Die weiterzugebende Kanaltaste am „Master“ drücken und festhalten. Die LED leuchtet dauerhaft

6a. Bei erfolgreichem Einlernen leuchtet die LED RADIO SETUP OPEN A dauerhaft und geht danach aus.

Für OPEN B (Teilöffnung) ab Schritt 4 RADIO SETUP OPEN B verwenden



2x

7. Den Handsender am angelernten Kanal zwei mal (2 x) hintereinander für etwa je 1 Sekunde lang drücken.